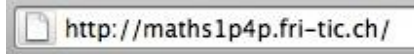


MathsInteractives 4^H : Comment accéder aux jeux

Programme : navigateur internet
(firefox, ou autres)


Ecrire l'adresse web

Dans un navigateur web, écrire l'adresse



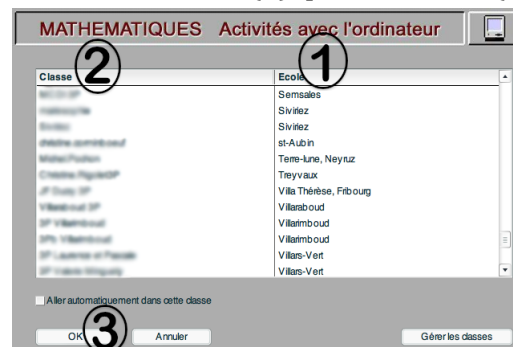
Accéder aux jeux de 4^H

Cliquer sur « Aller aux jeux », puis sur 2ème année



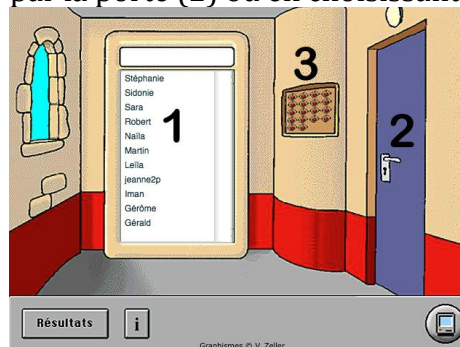
Trouver son école dans la liste.


Trouve ton école (1), puis ta classe (2). Clique sur OK (3)



Trouver son nom

Clique sur ton nom (1), puis va faire les activités en passant par la porte (2) ou en choisissant un jeu précis (3).



Auteur-s (nom, prénom, courriel fr.educanet2.ch) Mandant-s :	Guillaume Jeanne, jeanne.guillaume@fr.educanet2.ch
Copyright:	 Cette ressource est publiée par Friportail, 2013, sous licence Creative Commons - utilisation sans modification autorisée sous conditions. Pour plus d'informations sur ces conditions, consultez la page suivante : http://www.friportail.ch/page/by-nc-nd-adapt